

clintal

クリンタルアプリ操作ガイド

clintal

| | | |
|----------|------------------------------|-----|
| Chapter1 | クリンタルアプリのダウンロード | …3 |
| Chapter2 | 新規会員登録 | …5 |
| Chapter3 | 各サービスの利用シーン | …7 |
| | 健康相談チャットの事例 | …8 |
| | 医師紹介の事例 | …9 |
| Chapter4 | 健康相談チャット：はじめる前に | …11 |
| | 健康相談チャット：1. 病院を紹介してほしい | …12 |
| | 健康相談チャット：2. 気になる症状について聞いてみたい | …14 |
| | 健康相談チャット：3. その他の相談 | …15 |
| Chapter5 | 医師紹介サービス：はじめる前に | …17 |
| | 医師紹介サービス：はじめに/受診者の基本情報/現在の病状 | …18 |
| | 医師紹介サービス：医師選定への希望/内容の確認 | …19 |
| Chapter6 | よくある質問 (FAQ) | …21 |
| Chapter7 | その他のコンテンツ紹介 | …23 |

Chapter1

クリンタルアプリのダウンロード

クリンタルアプリのダウンロード

iPhoneをお持ちの方

- 1 iPhoneの App store アプリで「クリンタル」を検索
もしくは、右のQRコードを iPhoneのカメラで読み取ってください



- 2 アプリ詳細説明画面で「Appをインストール」ボタンをタップ

Androidをお持ちの方

- 1 Android スマホの Google Playストア アプリで「クリンタル」を検索
もしくは、右のQRコードを Android のカメラで読み取ってください

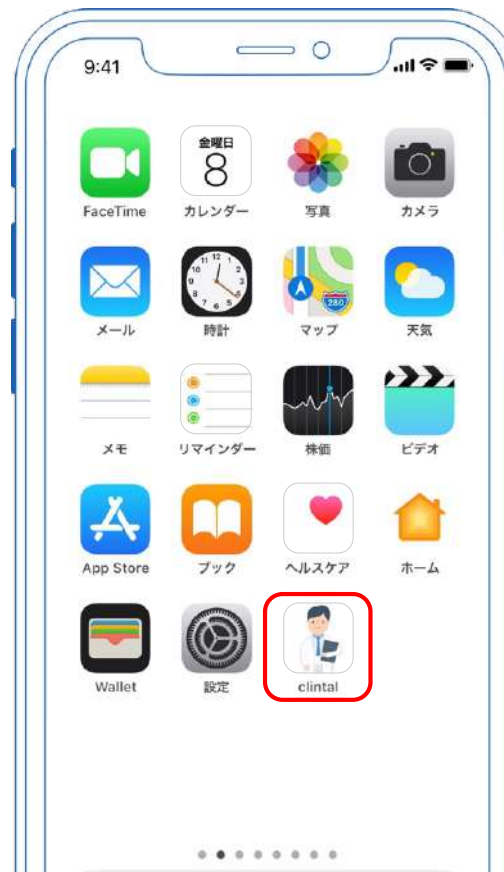


- 2 アプリ詳細説明画面で「インストール」ボタンをタップ

PCでご利用希望の方

- 1 <https://clintal.com> にアクセス
- 2 上部メニュー内、「健康相談チャット」をクリック

ホーム画面



クリンタルアプリを
起動してください

ログイン画面



初めてご利用の方は
新規登録を選択してください
⇒具体的な登録手順は次ページ

Chapter2

新規会員登録

新規登録画面①

1. ご登録用のメールアドレスを入力してください
2. パスワードを**半角英数字8文字以上**で入力してください

新規登録画面②

1. お名前をご記入してください
2. 法人会員を選択し、指定の**法人コード**を入力してください

新規登録画面③

1. 性別・生年月日・郵便番号をすべて入力してください
2. 「個人情報の取扱に同意する」のチェックを忘れないようにしてください

Chapter3

各サービスの利用シーン

| サービス名 | 利用シーン |
|----------|--|
| 健康相談チャット | <ul style="list-style-type: none">• 肩こりやドライアイ、風邪などのちょっとしたお悩みを相談したい• 健康診断の結果について相談したい• 高血圧やダイエット、風邪の予防など、健康に関する知識を得たい• 病院/クリニックに行くべきかどうかわからない• 近くで評判の良い病院やクリニックを教えてください |
| 医師紹介 | <ul style="list-style-type: none">• がんや心臓病など重い病気にかかり、腕の良い医師を探したい• 両親や子どもが手術を受けることになり、腕の良い医師を探したい• 難病の疑いがあり、専門の医師を探したい• セカンドオピニオンを受けたい |

事例1

40代
男性

Q 喉が痛いです。熱はないのですが。
特に朝起きた時に痛いです。

A クリントル看護師からの回答



朝起きたときに咽頭痛が強く、特に発熱を認められていない場合には、いわゆるウイルスや細菌の感染以外の原因が考えられます。
例えば、前日に歌や講演などで喉を酷使された、お酒を深く飲んだ、あとは、寝ている間にのどが乾燥した、などが原因としてあげられます。



もし発熱もでてきた、喉の痛みが一日中つづく、などございましたら、一度内科を受診されたほうがよいと思いますので、その際にはまたご相談いただくか、または、そのまま直接クリニックを受診されてもよいとおもいます。



もし発熱もでてきた、喉の痛みが一日中つづく、などございましたら、一度内科を受診されたほうがよいと思いますので、その際にはまたご相談いただくか、または、そのまま直接クリニックを受診されてもよいとおもいます。

事例2

40代
女性

Q 不安になると呼吸が乱れる。

A クリントル看護師からの回答



不安になると呼吸が乱れてしまうとのことですね。誰しも不安を感じることはあり、不安によって胸がドキドキしたり、呼吸がみだれてしまったりする経験はあるかと存じます。呼吸が乱れても息が苦しくない程度である場合や、不安が解消された時に速やかに症状が改善する場合にはそれほどご心配されなくても良いかと思います。



もし不安を感じた際に呼吸が乱れて過呼吸になったり、強い息苦しさを感じたりする場合にはカウンセリングによって不安との付き合い方を見直してみたり、お薬を服用することで一時的に不安を和らげたりすることで、呼吸が乱れる症状などを改善することができる場合もあります。



そういった状態を繰り返してしまいお辛いようでしたら、一度心療内科などでご相談されることもご検討いただくとよいと思います。

(参考) 医師紹介の事例：必要な知識から受診方法まで



40代 女性

病状

- 健康診断の便潜血検査にて、陽性反応
- NBI内視鏡で悪性と判明

医師選定における希望

- 医師の年齢は60代まで
- 腹腔鏡、もしくはダヴィンチを使った大腸手術の術例件数が多い医師
- 保険適用になる病院



クリンタルからの回答（イメージ）

紹介にあたっての前提（←希望条件の認識合わせを行う）

大腸がんに対する腹腔鏡手術と、ダヴィンチを用いた手術のいずれにおいても手術件数が豊富な、日本有数の実績を誇る医療機関を紹介…

オススメのポイント（←医師選定の具体的な根拠を示し納得して受診してもらう）

A病院は、大腸がんの手術件数が国内トップクラスで、年間200件以上の大腸がん手術を行っています。このうち9割以上が腹腔鏡手術のため、腹腔鏡手術の経験は豊富です。B先生は、日本外科学会専門医・指導医…

ダヴィンチを用いた手術については、Cがんセンターも多くの手術実績があり、B先生は以前、同センターでご活躍されていました。B先生はこれまでに800件以上執刀された実績があり、他院の先生方の技術指導もされている経験豊富な先生…

受診方法（←効率良い受診のために、必要な手順をまとめて提示）

受診の際には、原則として紹介状が必要ですので、かかりつけの先生にB先生宛の紹介状と各種検査データをご準備していただいでくだ…

備考（←受診に必要な一般知識の説明）

ダヴィンチ手術とは、腹腔鏡を術者がロボットを用いて動かすことで、より精緻な手術を可能にしたものになります。そのため、より傷が小さい、出血が少ないなどの利点がありますが、まだまだ発展途上の術式でもあり、腹腔鏡手術の方がリスクが少なく行える場合も少なくありません。担当の先生とよく相談して決められるのが…

Chapter4

健康相談チャットの利用

クリンタル ホーム画面



「チャットで相談する」の項目を選択してください

健康相談チャット



健康相談チャットを開くと、以下の3項目が選択できます

1. 病院を紹介してほしい
2. 気になる症状について聞いてみたい
3. その他の相談

①病院を紹介してほしい

具体的な症状の相談の省略して、すぐにクリニックや病院を探せます

②気になる症状について聞いてみたい

チャットボットや看護師へ気になる症状の相談ができます

例えば下記のような場合
・身体に違和感があるが、病院/クリニックに行くべきかどうかわからない

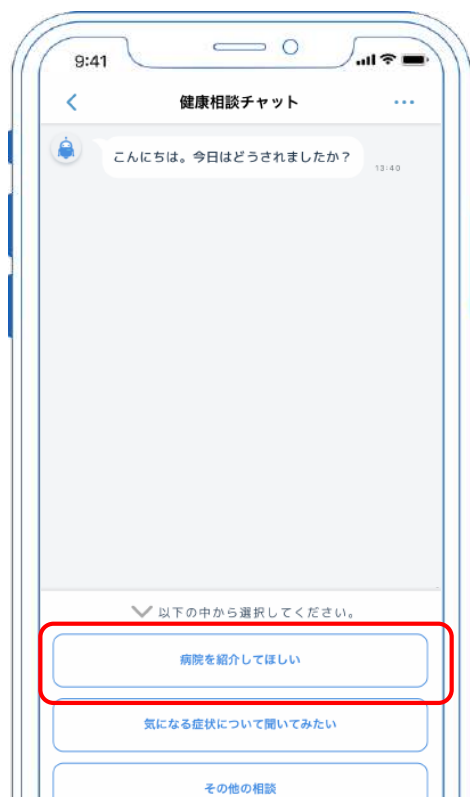
③その他の相談

チャットボットで解決しない場合や、気になる症状以外の事を相談したい場合はこちらを選択してください

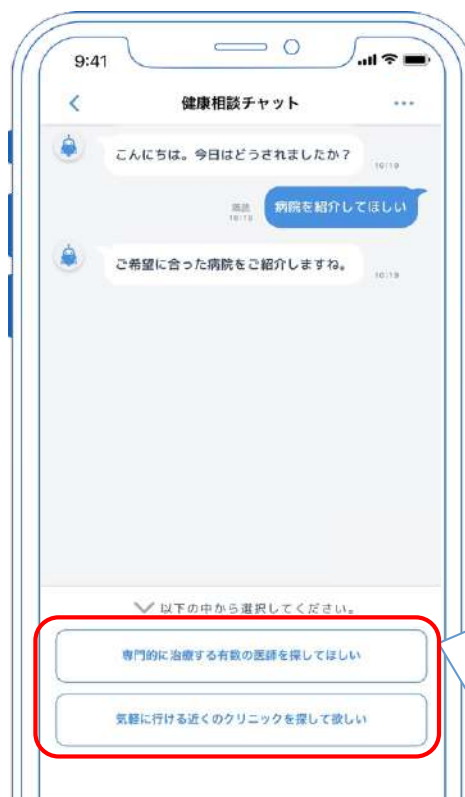
例えば下記のような場合
・健康診断の結果について相談したい
・高血圧やダイエット、風邪の予防など、健康に関する知識を得たい

健康相談チャット：① 病院を紹介してほしい (1/2)

健康相談を省略し、すぐにクリニックや病院を探す場合は、こちらの手順でお進みください。



「病院を紹介してほしい」を選択してください



ご希望の選択肢をお選びください

専門的に治療する有数の医師をお探しの場合

⇒ 17ページ目にお進みください

チャットによる看護師への健康相談ではなく、専用のフォームより別途ご依頼いただくこととなります

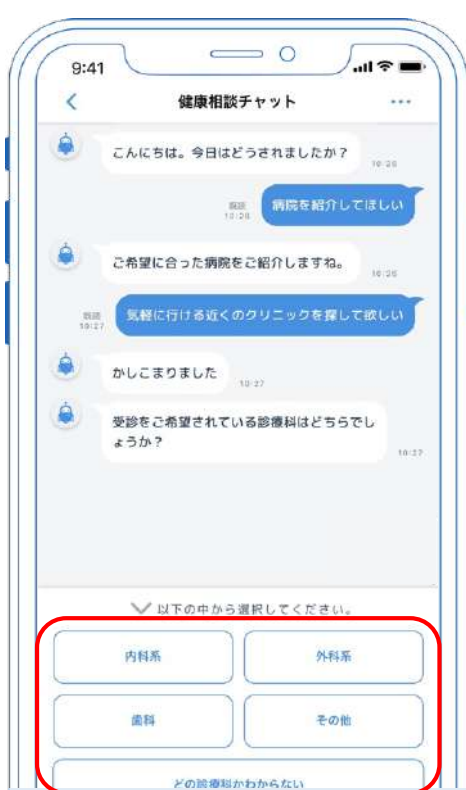
気軽に行ける近くのクリニックをお探しの場合

⇒ このまま次のページにお進みください

引き続きこちらのチャットでいくつか質問させていただき、ユーザー様に合ったクリニックや病院を紹介いたします

健康相談チャット：① 病院を紹介してほしい (2/2)

健康相談を省略し、すぐにクリニックや病院を探す場合は、こちらの手順でお進みください。



希望する診療科を選択してください



より詳しい診療科を選択してください



クリニックを探す場所を選択してください

自宅周辺
ご登録いただいた郵便番号をもとに周辺のクリニックを探します

現在地周辺
位置情報サービスを利用して周辺のクリニックを探します
※位置情報サービスをONにしている必要があります。下記表示が出た場合、“許可”を選択してください。

その他の場所
市町村名または駅名を入力いただき、周辺クリニックを探します

健康相談チャット：② 気になる症状について聞いてみたい

気になる症状にご相談いただき、チャットボットが回答いたします。
チャットボットが解決できる内容は即時回答可能ですが、解決できない場合は看護師へ直接ご相談をいただくこととなります。

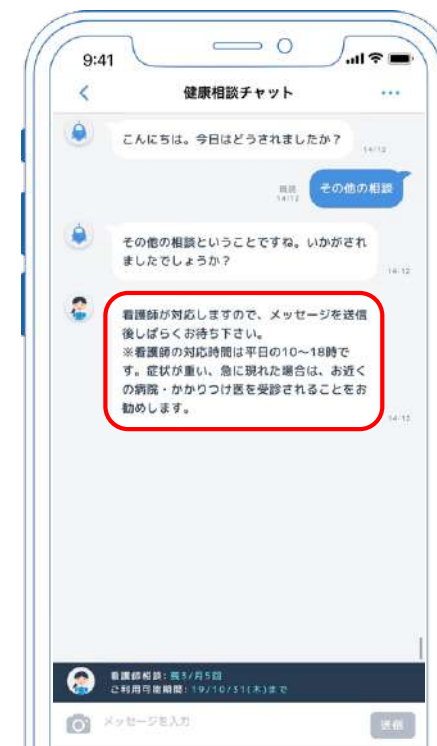


「気になる症状について聞いてみたい」を選択してください



チャットボットからの質問にご回答ください
※部位や症状ごとに質問が異なります

ボットで解決できない場合

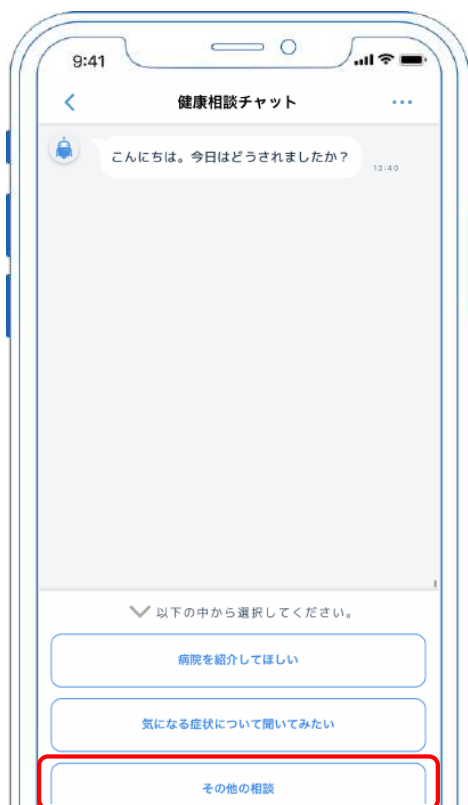


上記メッセージが出た場合、具体的な症状をご入力ください
⇒記載方法は、次ページ「相談内容入力画面」をご覧ください

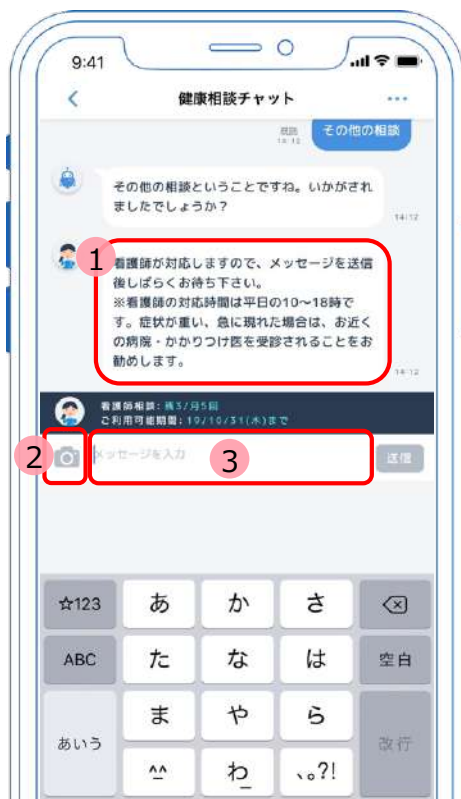
健康相談チャット：③ その他の相談

チャットボットで解決できなかった場合や、気になる症状以外の事を看護師に直接相談したい場合は、こちらを選択してください。

相談内容入力画面



「その他の相談」
を選択してください



①のメッセージを確認し、
相談内容をご入力ください

1. 看護師からの回答を受け取るには
メッセージの送信が必須です。

【記載方法】

- ②：カメラマークを押下して
写真の添付をすることができます。
- ③：具体的な相談内容を入力してください。

2. 送信ボタンを1回押下するごとに、
相談可能回数1回分を消費します。

- 1回につき1,500字まで送信可能。
- 看護師からの回答は相談回数にカウントされません。
- 画像と文章は同時に送信できるので、
“画像だけで1回分の消費”とはなりません。

Chapter5

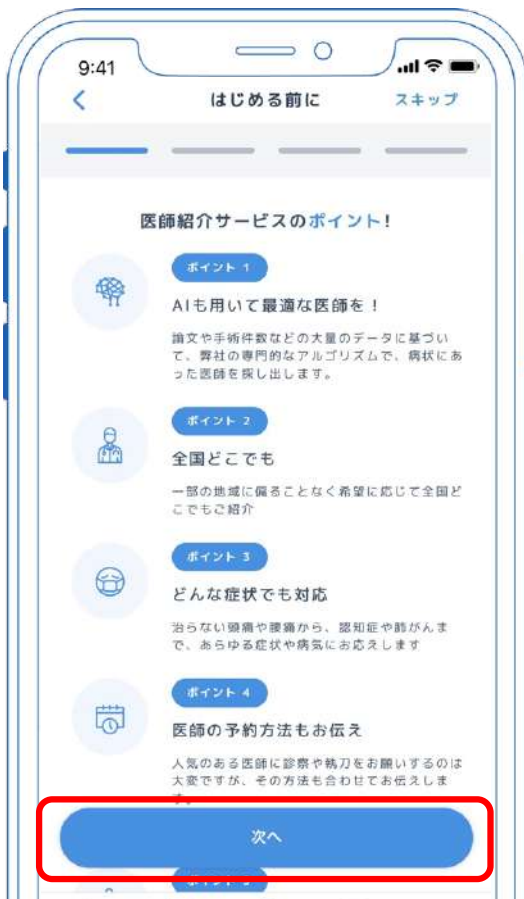
医師紹介サービスの利用

クリンタル ホーム画面



「実績のある医師を探してもらう」の項目を選択してください

クリンタル ホーム画面



医師紹介サービスの説明を読んでいただき「次へ」のボタンでお進みください



説明が不要な場合は「スキップ」のボタンより先に進むことが可能です

医師紹介サービス：はじめに/受診者の基本情報/現在の病状

clinical

9:41

1. はじめに

問い合わせる病気で、既にどこかの病院またはクリニックで受診していますか? **必須**

受診していない 受診している

受診した病院名 **必須**

〇〇病院

受診した診療科 **必須**

呼吸器内科

すでに医師による診断はされていますか? (病名は判明していますか?) **必須**

いいえ はい

診断病名 **必須**

肺がん

診断を受けた時期 **任意**

3ヶ月前

次へ

現在の受診・診断状況を入力してください

9:41

2. 受診者の基本情報

会員から見た関係 **必須**

本人

受診者のお名前 **必須**

山田太郎

受診者の年齢 **必須**

26

受診者の性別 **必須**

男性 女性

受診者の住所 (都道府県) **必須**

東京都

受診者の住所 (市区町村) **必須**

港区

受診者の最寄り駅 **任意**

次へ

受診者様のプロフィールを入力してください

9:41

3. 現在の病状

発症から現在までの経過 **必須**

3ヶ月前に〇〇病院で肺がんと診断された。抗がん剤治療を提案されたが、手術や陽子線治療などの可能性についてもセカンドオピニオンで相談したい。

昔の病気や他にお持ちの病気 (既往歴、持病) **任意**

2017年に心筋梗塞でカテーテル治療

次へ

現在の病状を入力してください

医師紹介サービス：医師選定への希望/内容の確認



紹介状・検査データの取得可否や、医師選定の希望事項を入力してください



受診・診断状況を入力してください



受診・診断状況を入力してください

“確認事項”ボタン右端の①を押下し
詳細をご確認ください

確認項目

- 有数の専門医（大学病院の教授、総合病院の部長など）を提案できない場合があります
 - ・まだ確定診断がついていない場合
 - ・かかりつけ医や一般病院への受診が適切と考えられる場合
 - ・前医からの紹介状を得られない場合
 - ・訴訟目的の利用と想定される場合
 - ・希望の条件を満たす医師がクリンタルデータベース上に存在しない場合
- 街の医師（クリニック医師、開業医など）を提案する場合があります

確認が完了しましたら
②の“○”をタップし
チェックを入れてください

以上の点について同意される方は、右のボタンをチェックしてください。

“申込み”をタップしてください

Chapter6

よくある質問(FAQ)

よくある質問 (FAQ)

Q. チャットの対応時間はいつですか？

A. 平日の10-18時です。

Q. どのようなことを相談してもよいのでしょうか？

A. 健康、医療に関することであればなんでもお受けしておりますが、医療行為にあたる内容や高度に専門的な内容に関してはお答えしかねる場合がございます。

Q. チャットで相談できる残回数は、どこで確認できますか？

A. 健康相談チャット画面の、文字入力場所のすぐ上に記載されています。もしくはアプリ下部のタブ その他>料金プランにて確認可能です。

Q. 紹介された医師を受診しなかった場合、どうなりますか？

A. ご案内後に結果として受診をされない場合でも問題ございません。

Q. 病院予約や紹介状の準備までお願いできるのでしょうか？

A. 病院予約の代行や紹介状の発行が必要な場合には、お手数ですが、ご本人様もしくはご家族様にてご対応ください。

Q. 退会したい場合は、どうすればよいですか？

A. clintalウェブサイト(<https://clintal.com>)にアクセスし、ページ右上“ログイン”からログインした後、再度トップページにお戻りください。トップページ右上“会員情報”をクリック、会員情報ページの「クリンタルを退会する」ボタンより案内に従ってお進みください。

その他のFAQは、アプリ上でご覧ください。

クリンタル ホーム画面



「Clintalって何?」を選択してください



「FAQを見る」を選択してください

Chapter7

その他のコンテンツ

その他のコンテンツ(他の人の相談/医師インタビュー/コラム)

他の人の相談



他の利用者様(匿名)のご相談内容と、その回答をご覧いただけます

医師インタビュー



全国トップレベルの医師のインタビュー記事をご覧いただけます

コラム



検診の意義や病院の選び方などの医療コラムをご覧いただけます